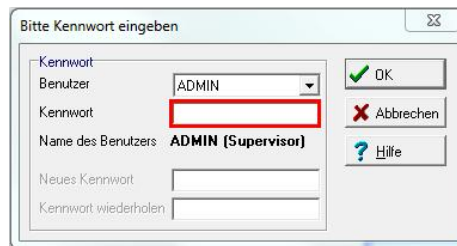


PC-VAB Mitgliederverwaltungssoftware: Lizenzverlängerung

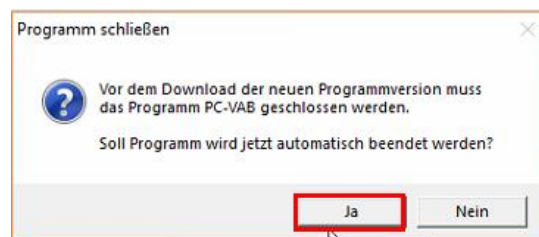
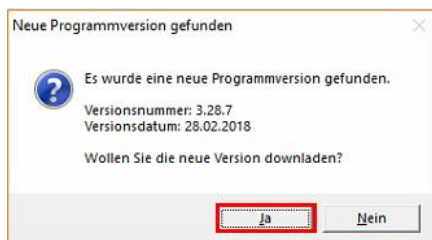
Zum 30. Juni 2018 laufen alle Lizenzen der PC-VAB Software ab, eine Verlängerung bis 2023 wurde bereits von der Volksbank – Raiffeisenbank Vilshofen eG veranlasst. Voraussetzung für eine automatische Versorgung der neuen Lizenz ist die PC-VAB Version 3.27.79 oder höher. Für ein Update stehen Ihnen drei Möglichkeiten zur Verfügung.

Möglichkeit 1:

- Melden Sie sich in der PC-VAB Software an.



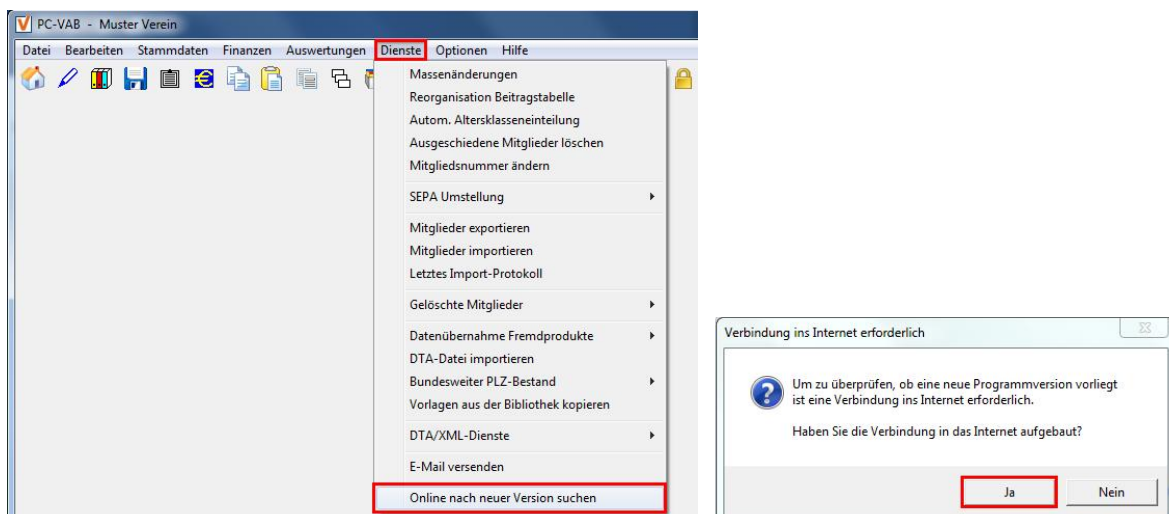
- Folgende Meldungen erscheinen nach der Anmeldung. Mit „Ja“ bestätigen.



Anschließend öffnet sich ein Fenster, wo Sie zum „Speichern“ des Updates aufgefordert werden. Nachdem die neueste Version heruntergeladen ist, startet sich der Assistent zum Installieren des Updates.

Möglichkeit 2:

- Melden Sie sich in der PC-VAB Software an. Unter dem Punkt „Dienste/Online nach neuer Version suchen“ können Sie das Update starten.



Anschließend öffnet sich ein Fenster, wo Sie zum „Speichern“ des Updates aufgefordert werden. Nachdem die neueste Version heruntergeladen ist, startet sich der Assistent zum Installieren des Updates.

Möglichkeit 3:

- Öffnen Sie an Ihrem PC die Homepage: www.schaefer-vab.de und wählen Sie auf der linken Seite den dritten Punkt „Technischer Bereich/Download“ aus.

- Zum Herunterladen klicken Sie auf das „vab_setup.exe“ Symbol. Darauf werden Sie zum „Speichern bzw. Ausführen“ der Datei aufgefordert.

Zum Herunterladen klicken Sie auf das „vab_setup.exe“-Symbol (Bitte nach dem Klick kurz warten bis das Herunterladen beginnt!)

Für die Lismich-Textdatei bitte auf die folgende unterstrichene Zeile klicken:
[21021 PC-VAB - Lismich-Textdatei mit neuesten Informationen zu PC-VAB](#)



Die PC-VAB-Lizenz und die benötigte Lizenzdatei
 Eine Lizenzdatei erhalten Vereine und Gemeinschaften z.B. als [Einzelplatz-Lizenz von Schäfer VAB](#). Ist keine Lizenzdatei verfügbar, können Sie PC-VAB trotzdem installieren und testen; es wird dann automatisch die Lizenz „DEMO-V-DEMO“ geladen

en Sie „vab_setup.exe“ (50,1 MB) von „pc-vab.com“ ausführen oder speichern?

ateien dieses Typs könnten Ihren Computer beschädigen.

Ausführen
Speichern ▼
Abbrechen

Nachdem die neuste Version heruntergeladen ist, startet sich der Assistent zum Installieren des Updates.

Hinweise für die Installation (Assistent):

Wenn die Installation abgeschlossen ist, können Sie die Software wieder wie gewohnt verwenden. Bei Fragen können Sie sich gerne an unsere **Online-Banking-Hotline 08541 586-500** wenden.